


# OBSERVATOIRE

Analyse de la typologie des  
jeunes reçus dans les  
résidences Habitat Jeunes de  
l'Orne

2 0 2 0



## Introduction – Méthodologie



En tant que **tête de réseau régionale** en matière de logement des jeunes, l'URHAJ Normandie tient un rôle déterminant dans l'observation des publics accueillis à diverses échelles. Pour ce faire, elle **recueille, agrège et présente les données** disponibles chaque année dans les bases statistiques des **résidences normandes adhérentes ou non à l'Union**.

Remplies par les structures elles-mêmes de manière régulière et systématique, ces données permettent :

- D'analyser les **attributs** et **particularités** des populations présentes dans les résidences,
- De **suivre l'évolution** des tendances,
- De veiller au **juste équilibre** entre les populations accueillies,
- De **caractériser** et de **typer** les territoires,
- D'identifier des **besoins** ou des **problématiques** spécifiques.

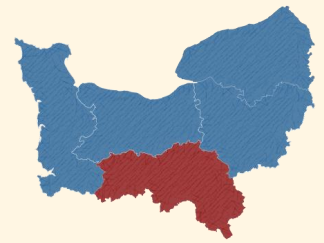
Dans la mesure où un temps de traitement doit être respecté (renseignement des données de chaque structure et vérification/consolidation des bases par les services de l'UNHAJ), l'observatoire ne peut être réalisé que sur **les données de l'année n-1, voire n-2** selon les délais et aléas.

Les observatoires ne présentent que des **résultats lissés** afin de mettre en lumière des problématiques globales et de ne pas inciter la comparaison entre les structures.

Les **données des CLLAJ et Services Logement ne sont pas prises en compte** dans ce document. Un observatoire dédié est mis en œuvre, davantage adapté à leurs problématiques et à leur réalité opérationnelle.

**Indice de lecture** : les **données** et **clés de lectures** essentielles **2018** sont indiquées en bleu, leurs **évolutions** vis-à-vis des **données 2017** sont représentées en rouge.

# Introduction – Données démographiques du département de l'Orne



Source : Insee, RP. 2016



✓ Population totale de l'Orne en 2016 : **285 308 habitants**

✓ Évolution annuelle négative de la population entre 2011 et 2016 : **- 0,39 % par an.**



✓ Nombre de jeunes de 14 à 29 ans en 2016 : **41 734**

✓ Taux d'évolution annuel des 15-29 ans entre 2011 et 2016 : **- 1,5 % par an.**



✓ Part des jeunes de 14 à 29 ans dans la population totale en 2016 : **14,6%**

✓ La moyenne régionale étant de **17%**

✓ En 2016, l'Orne a un indice de jeunesse inférieur à 1 (= **72**. En 2009, il était équivalent à **87,9**). Autrement dit, le rapport entre les moins de 20 ans et les personnes de plus de 60 ans a tendance à se creuser ces dernières années.

✓ Sur le département en 2016, un jeune sur cinq (**19,1%**) est non inséré au sens de l'Insee (ni en emploi, ni scolarisé).

✓ En 2017, **6 724** jeunes âgés de 16 à 24 ans bénéficient d'au moins une aide de la CAF.



# Introduction – Le réseau dans le département de l'Orne

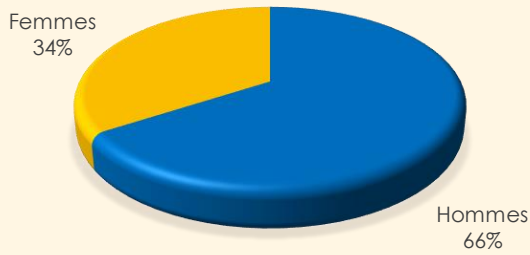
- **741 jeunes** ont été accueillis dans les résidences ornaises en 2018 (↑ de 18% depuis 2017).
- Les jeunes restent en moyenne **4 mois et demi** dans les structures (↑ de 13% depuis 2017).
- Le taux d'occupation moyen des résidences s'élève à **88%** en 2018 (↑ de 9 points depuis 2017).
- **95 580**, c'est le nombre de nuitées réelles pour les places FJT en 2018 (↑ de 55% depuis 2017).



- Le réseau Habitat Jeunes ornais propose plus de **343 lits** répartis dans **279 logements** pour les moins de 30 ans.
- **99%** de l'offre Habitat jeunes ornaise se traduit par des logements de type collectifs (résidence avec au minimum une salle de vie collective).
- Le réseau emploie **16,2 ETP** pour assurer la fonction socio-éducative sur les territoires.

# 1. POPULATION

## 1.1. Population ayant séjourné dans les structures au cours d'une année

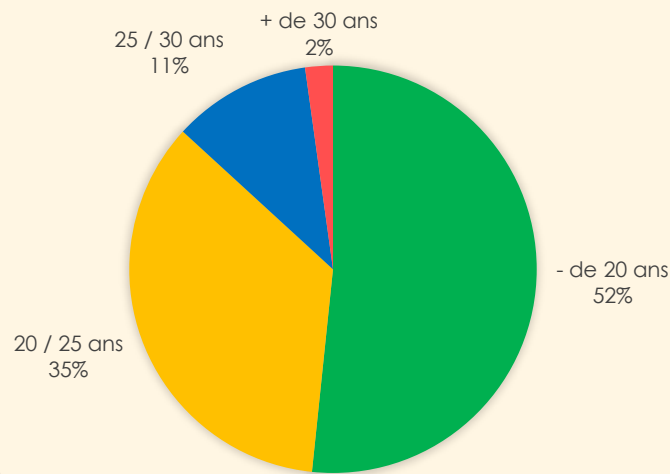


**Un tiers des jeunes reçus** sont des femmes (peu/pas d'évolution depuis 2017).

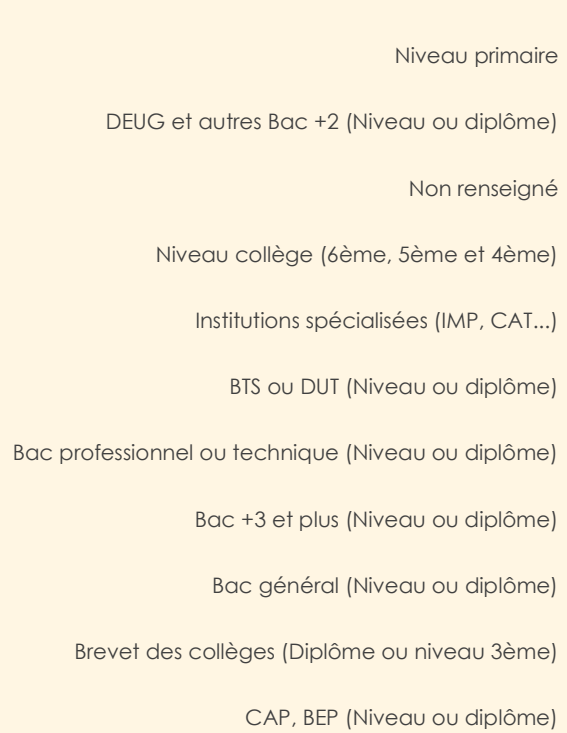
# 2. CARACTÉRISTIQUES DE LA POPULATION

## 2.1. L'âge des jeunes reçus

**Neuf jeunes reçus sur dix** ont entre 18 et 25 ans (peu/pas d'évolution depuis 2017).



## 2.2. Le niveau scolaire des jeunes reçus



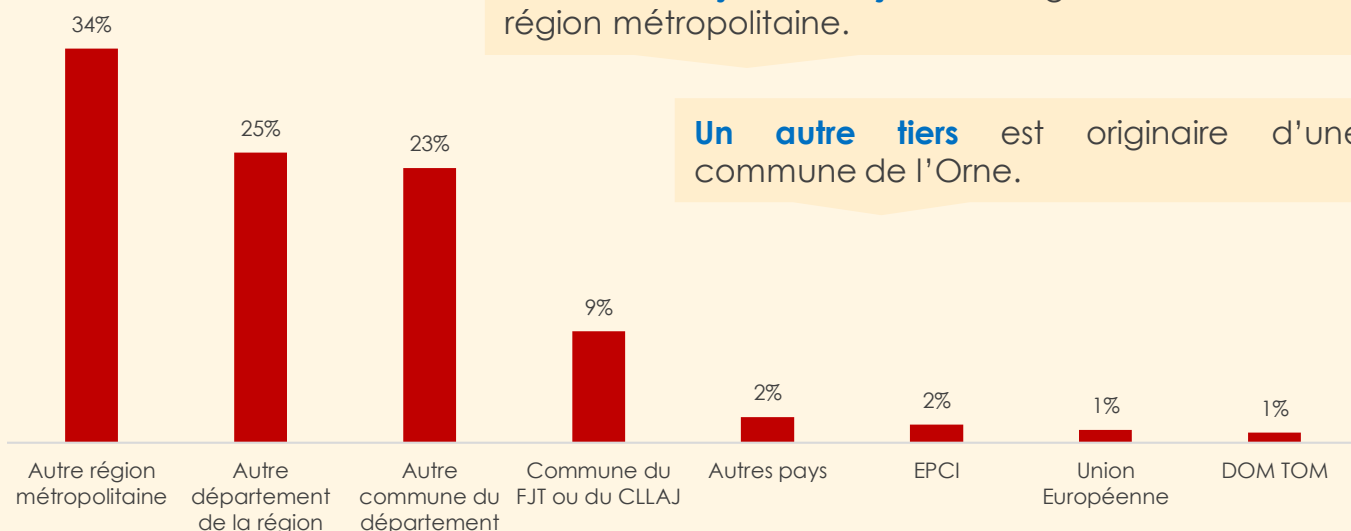
**Plus d'un tiers des jeunes reçus** a suivi une **formation professionnalisante** (CAP, BEP, Bac pro, Bac technique, BTS...)

**Plus de la moitié** des jeunes reçus a le niveau **Baccalauréat** ou plus.

### 3. SITUATIONS ANTÉRIEURES DES RÉSIDENTS

#### 3.1. Origine résidentielle

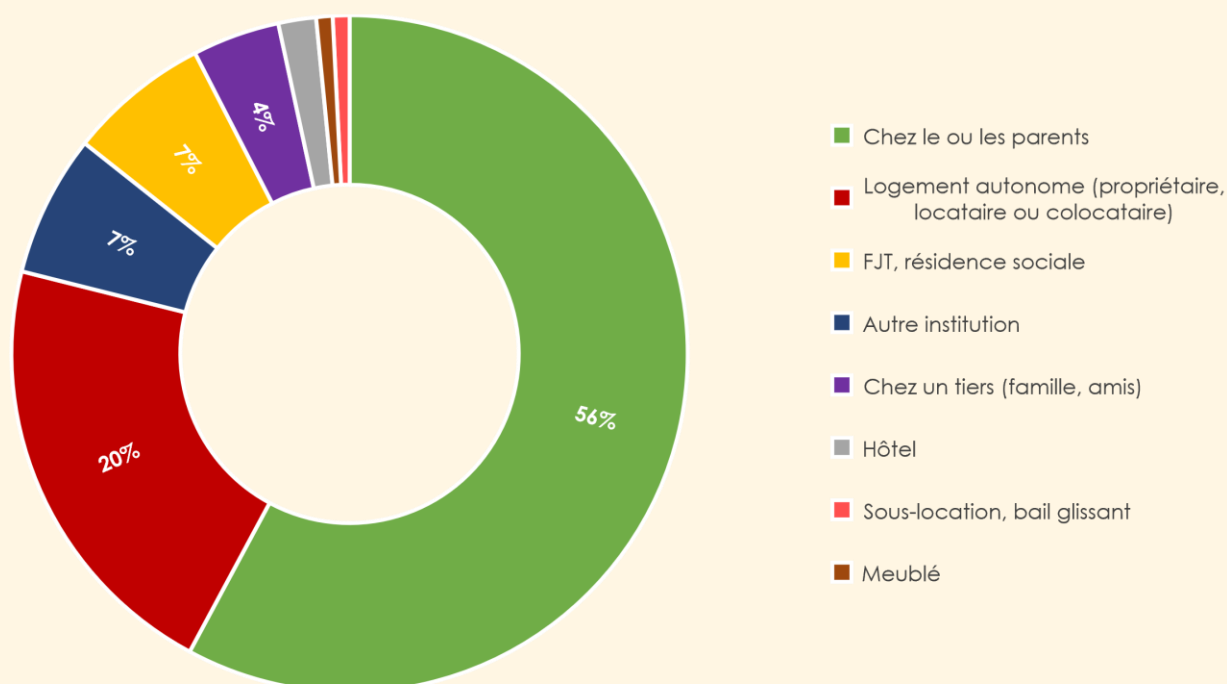
**Un tiers des jeunes reçus** est originaire d'une autre région métropolitaine.



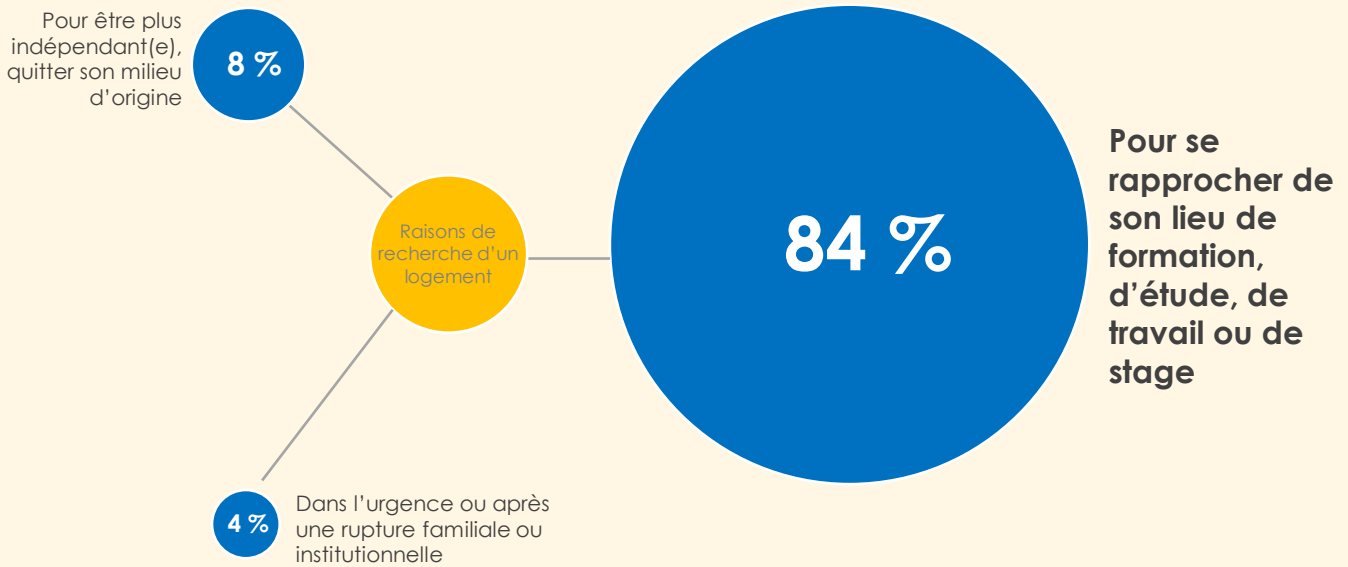
**Un autre tiers** est originaire d'une commune de l'Orne.

#### 3.2. Dernier logement utilisé avant l'entrée

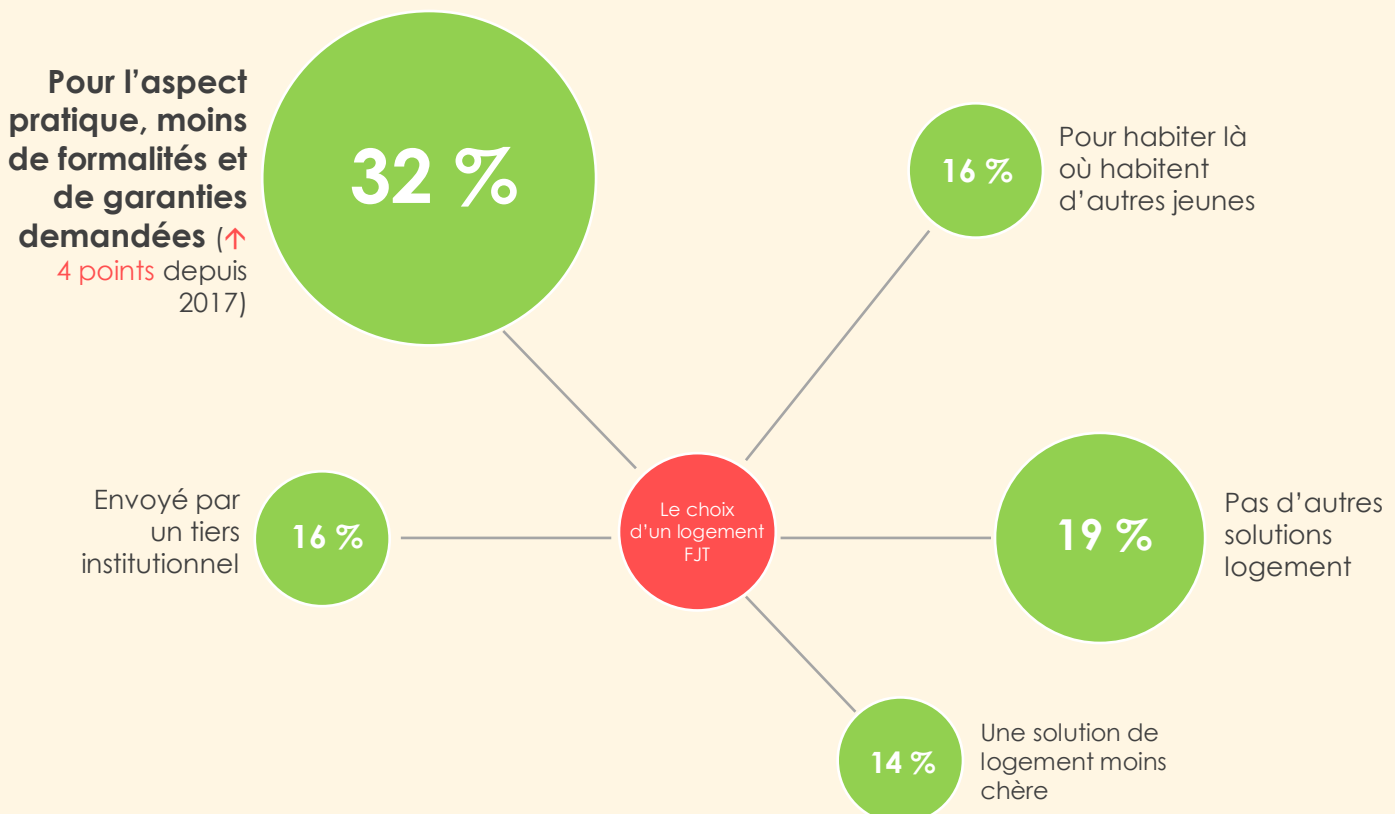
**Plus de la moitié des jeunes reçus** étaient hébergés au sein du domicile familial ou chez un tiers avant l'entrée à la résidence.



### 3.3. Raisons de recherche d'un logement

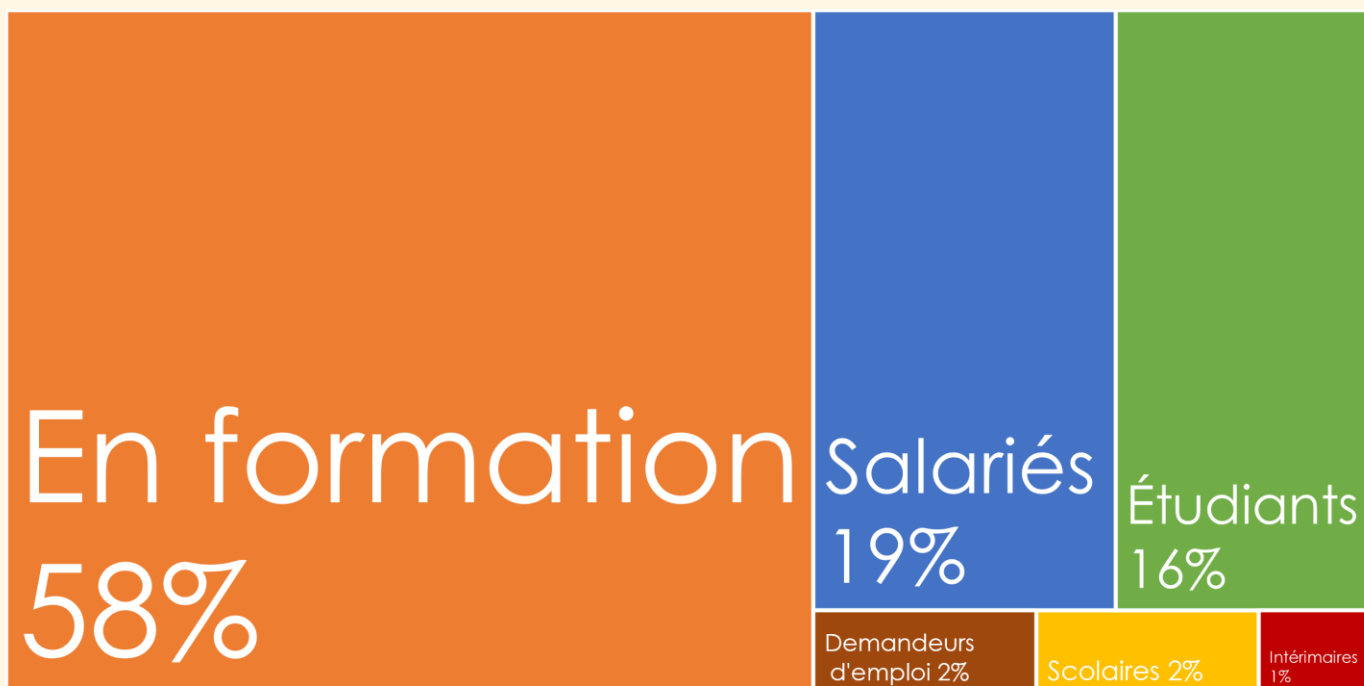


### 3.4. Raisons de choix d'un logement FJT



## 4. ACTIVITÉS

### 4.1. Statuts socioprofessionnels



Plus de la moitié des jeunes reçus dans les structures du département en 2017 est stagiaire de la formation professionnelle ou apprenti.

#### Légende

**Salariés** : Contrat classique de durée indéterminée à temps plein et CIE / Contrat classique de durée indéterminée à temps partiel / Contrat classique de durée déterminée à temps plein et CIE / Contrat classique de durée déterminée à temps partiel / Contrats aidés (CI-RMA, CAE, CDP...).

**En formation** : Stagiaire de la formation professionnelle non rémunérée / Stagiaire de la formation professionnelle rémunérée + **Apprentis** : Contrat d'apprenti niveau IV et plus (Niveaux Bac et +) / Contrat d'apprenti niveau V (Niveaux CAP, BEP, BEPC).

**Étudiants** : étudiants de l'enseignement général et technique

**Scolaires** : scolaires de l'enseignement général et technique

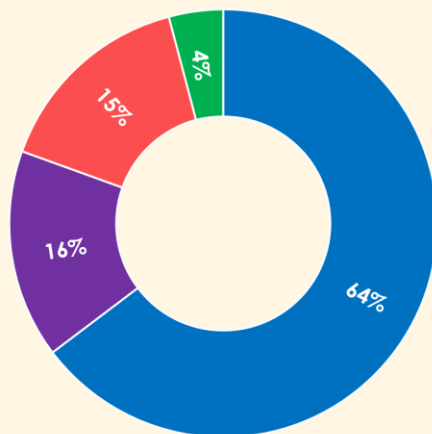
**Demandeurs d'emploi** : demandeurs d'emploi de catégorie 2, rémunéré ou non.



## 5. RESSOURCES

### 5.1. Nature des ressources

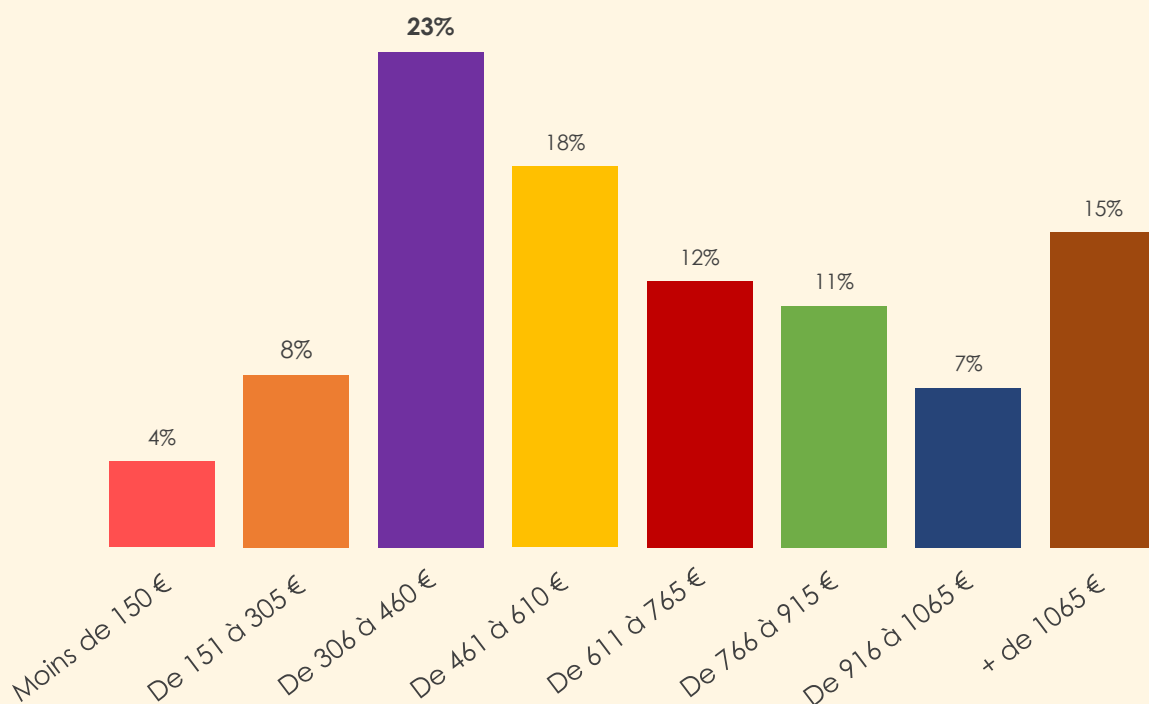
Deux tiers des jeunes reçus tirent leurs ressources de leurs activités



- Ressources d'activité
- Ressources de type « aide à la personne »
- Ressources provenant d'un tiers privé
- Non renseigné

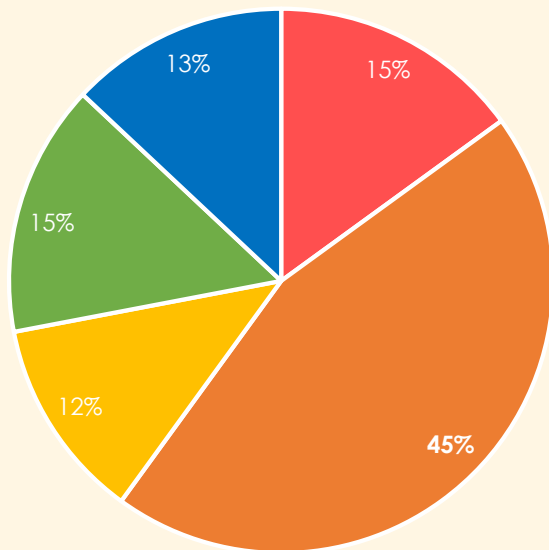
### 5.2. Montant des ressources

Un jeune reçu sur deux gagne moins de 600 euros par mois.



## 6. FIN DU SÉJOUR

### 6.1. Durée du séjour

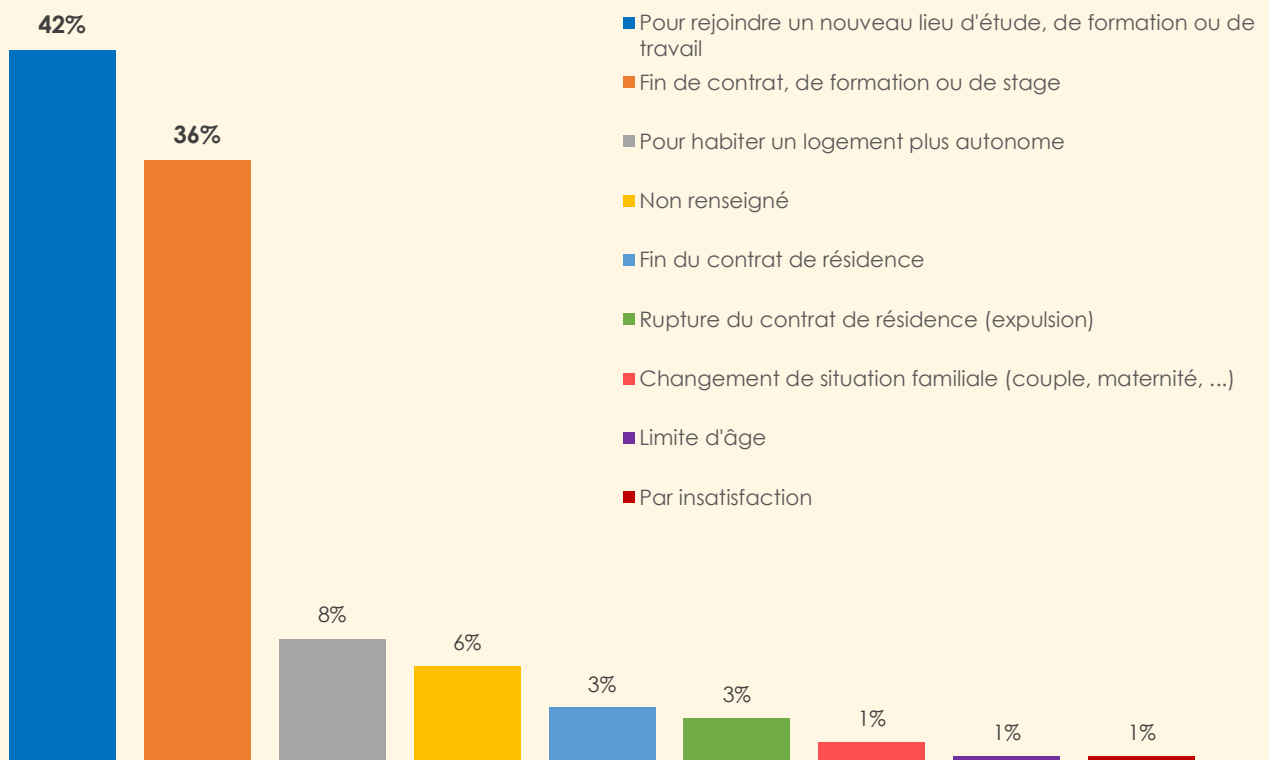


**Deux tiers des jeunes reçus** résident moins de 3 mois dans les structures du département.

**Un jeune reçu sur cinq** réside au minimum 6 mois, voire plus, dans les résidences.

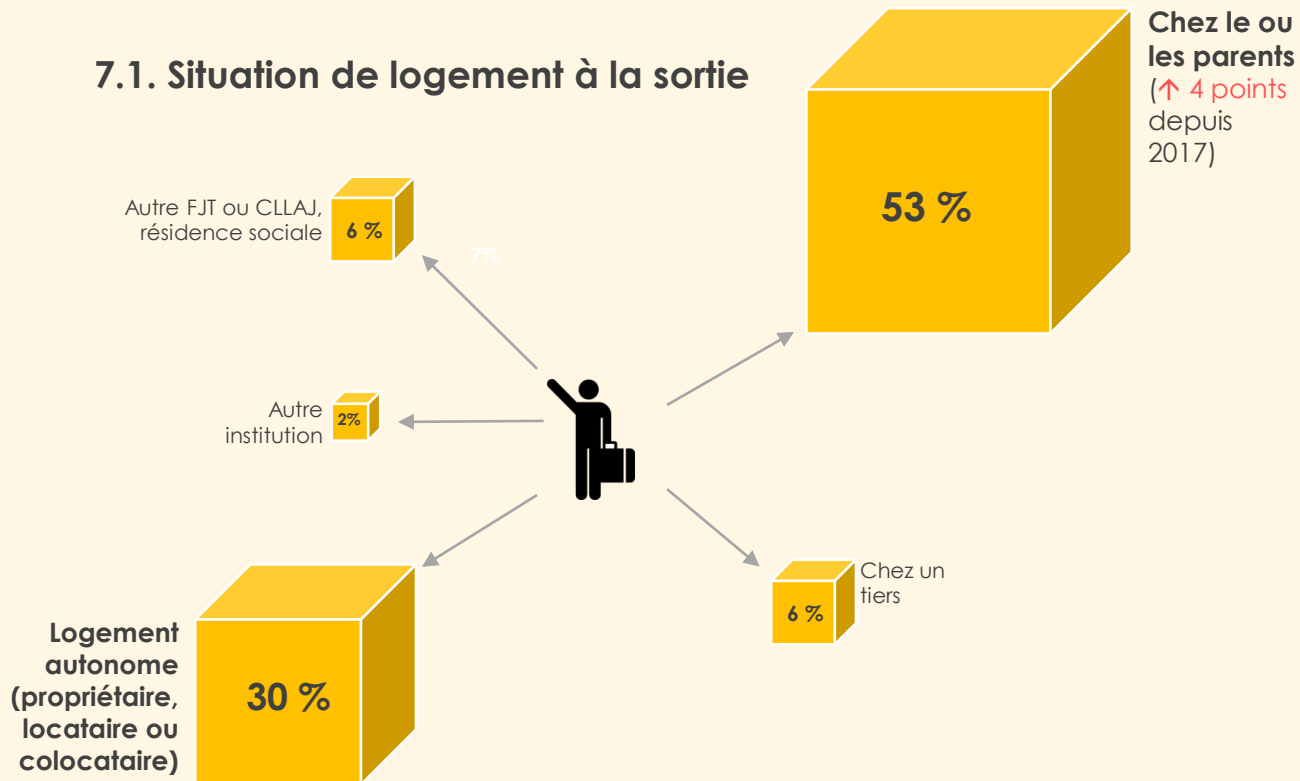
■ Moins d'une semaine ■ Entre 1 semaine et 3 mois ■ Entre 3 et 6 mois ■ Entre 6 et 12 mois ■ Un an et plus

### 6.2. Raisons du départ du logement FJT

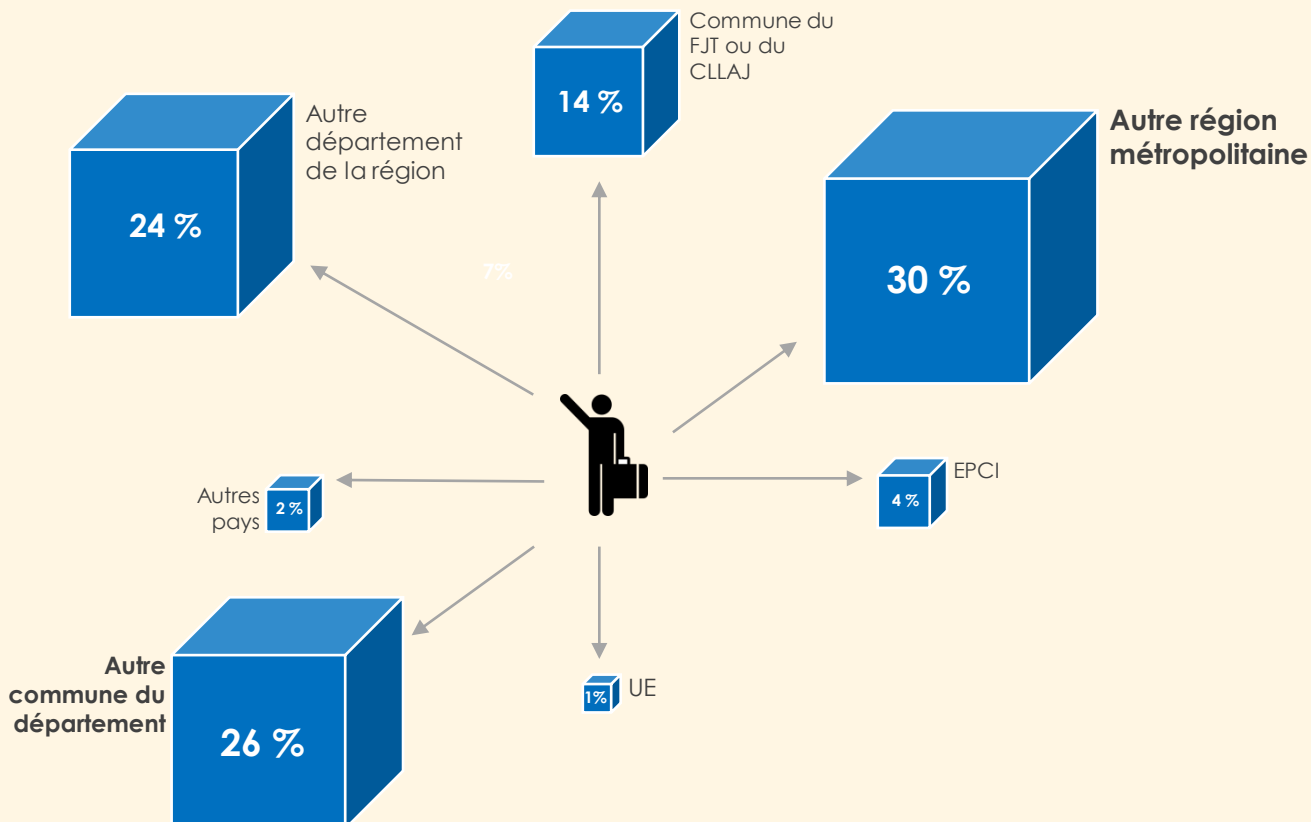


## 7. SITUATION À LA SORTIE

### 7.1. Situation de logement à la sortie



### 7.2. Lieu de destination à la sortie





# UNION RÉGIONALE POUR L'HABITAT DES JEUNES



Espace Robert Schuman  
3 place de l'Europe  
14200 Hérouville Saint-Clair



[normandie@unhaj.org](mailto:normandie@unhaj.org)



02 31 53 75 00



[www.habitat-jeunes-normandie.fr](http://www.habitat-jeunes-normandie.fr)



URHAJ Normandie

**Habitat Jeunes**



**Normandie**  
**URHAJ**  
UNION RÉGIONALE POUR L'HABITAT DES JEUNES